



INSTITUTO DA MOBILIDADE
E DOS TRANSPORTES, I.P.

DESPACHO

ÁREA RESERVADA AOS SERVIÇOS

DATA

ano

mês

dia

RUBRICA

PRETENSÃO RELATIVA A VEÍCULOS

Preencher com letras MAIÚSCULAS

ATRIBUIÇÃO DE MATRÍCULA

CANCELAMENTO DE MATRÍCULA

EMISSÃO DE CERTIFICADO DE MATRÍCULA

DUPLICADO DE CERTIFICADO DE MATRÍCULA

SUBSTITUIÇÃO DE CERTIFICADO DE MATRÍCULA

HOMOLOGAÇÃO

CERTIDÃO

APREENSÃO

LEVANTAMENTO DE APREENSÃO

ALTERAÇÕES DAS CARACTERÍSTICAS

INSPEÇÃO

OUTRA/ MOTIVO DO PEDIDO _____

REQUERENTE

NOME _____

MORADA _____

LOCALIDADE _____ CÓDIGO POSTAL _____

NIF _____ TELEF/TELEMI _____

FAX _____ E-MAIL _____

DOCUMENTO IDENTIFICAÇÃO Nº _____ EMISSOR _____

VALIDADE _____ (ANO) _____ (MÊS) _____ (DIA)

CÓDIGO DE ACESSO A CERTIDÃO PERMANENTE (no caso de empresas) _____

DATA _____ ANO _____ MÊS _____ DIA _____

ASSINATURA _____

(NO CASO DE EMPRESAS, ASSINATURA RECONHECIDA NOTARIALMENTE 1) (V.S.F.F.)

CARACTERÍSTICAS DO VEÍCULO

Matrícula: _____ - _____ - _____ Reboque? Data _____ - _____ - _____ Marca _____

Modelo _____ Homologação nº _____

Categoria _____ Tipo _____ Cor _____

Nº quadro _____ Nº de motor _____

Combustível _____ Nº de cilindros _____ Cilindrada _____

Pneumáticos: Frente _____ Retaquarda _____

Pesos máximos admissíveis: Frente _____ Retaquarda _____

Rebocável Com travão Sem travão Poder de elevação _____

Tipo da caixa _____ Comprimento máximo da caixa _____

Largura da caixa _____ Distância entre eixos _____ Peso bruto total _____

Tara _____ Portas: nº total _____ Direita _____ Esquerda _____ Retaquarda _____ Lotação _____

Matrícula anterior _____ Data _____ - _____ - _____ País de origem _____

Anotações especiais _____

CERTIFICAÇÃO DO REPRESENTANTE OFICIAL DA MARCA

1 - O modelo do veículo ESTÁ NÃO ESTÁ aprovado em Portugal
(Riscar o que não interessa. Em caso afirmativo, preencher o ponto 2)

2 - Certifica-se que ao veículo com as características acima indicadas corresponde a homologação nº _____

(ASSINATURA AUTENTICADA)

INSPEÇÃO

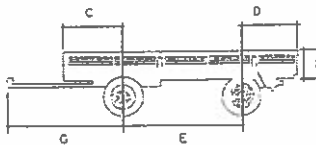
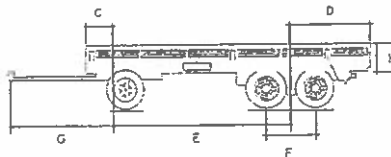
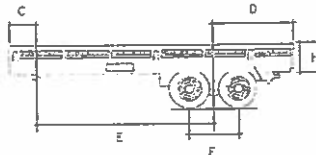
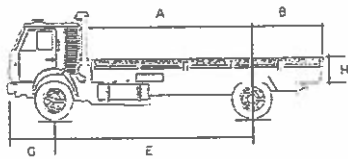
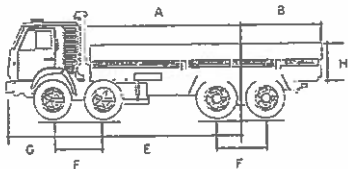
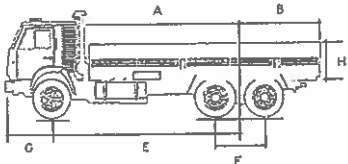
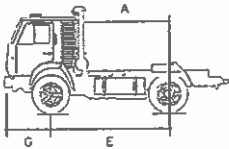
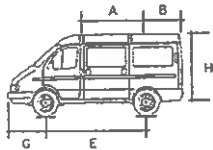
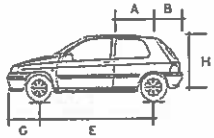
Certifica-se que o veículo possui as características técnicas acima indicadas e que se encontra em condições de circular em segurança

Data da inspeção _____ (ASSINATURA)

Nº da licença do/a inspetor/a _____


OS DADOS RECOLHIDOS SÃO DE PREENCHIMENTO OBRIGATORIO E PROCESSADOS AUTOMATICAMENTE DESTINANDO-SE A PROSECUCÃO DAS ATRIBUICÓES LEGALMENTE COMETIDAS AO INSTITUTO DA MOBILIDADE E DOS TRANSPORTES, I.P. OS/AS INTERESSADOS/AS TÊM ACESSO A INFORMACÃO QUE LHE/S DÁ/GA RESPEITO NOS TERMOS DA LEGISLAÇÃO EM VIGOR.

Assinalar com um x o modelo que mais se aproxima da realidade. Se necessário acrescentar eixos, alterar a caixa e outros dispositivos, cobertura, etc. Se achar melhor faça outro desenho no espaço em branco. (Não é necessário desenho rigoroso.)



(Outro modelo)

Projeção da caixa
(Dimensões exteriores)



INFORMAÇÃO TÉCNICA

Transcrição completa da chapa, de características, do construtor fabricante e outras informações que considere úteis, tais como as características alteradas.

Tipo de montagem de pneumático:

Frente _____ Meio _____ Retaguarda _____

DISTÂNCIAS

NOTA: O incorreto ou incompleto preenchimento pode obrigar a convocatória para inspeção do IMT.

Entre o último ponto carroçável atrás da cabina e o ponto médio dos eixos traseiros, exceto para veículos de passageiros _____ A _____ mm

Dos eixos de trás à retaguarda _____ B _____ mm

Da frente ao centro de apoio, só para semi-reboques _____ C _____ mm

Entre a frente e o ponto médio do primeiro eixo, só para reboques _____ C _____ mm

Entre o ponto médio dos eixos de trás e retaguarda _____ D _____ mm

Entre os eixos ou entre os eixos e o apoio _____ E _____ mm

Entre os eixos consecutivos _____ F _____ mm

Entre o eixo da frente e a frente do veículo _____ G _____ mm

Atura da caixa _____ H _____ mm

Largura máxima do veículo _____ mm

IMT - pareceres e cálculos

RECONHECIMENTO NOTARIAL

ESTÃO ISENTOS/AS do reconhecimento o(s)/a(s) requerente(s) que beneficiem da isenção dada pelo Serviço recetor ou que exibam certidão do Registo Comercial devidamente atualizada e o(s) respetivo(s) bilhete(s) de identidade ou cartão(ões) do cidadão.